



## Guide du maître

# MODULE TICE

## Le traitement de textes

*Auteurs : Sylvain TAUSSAC et Vincent ROUVELET, Académie de Montpellier  
en collaboration avec La DEF ( Salomon Ceus), la DCQ ( Johnny Antoine),  
Les EFACAP de Kenscoff (Normil Emilor),  
Thomazeau ( Muguette Lubin Joseph),  
Fond des Nègres (Junior Philippe),  
l'Asile ( Marjorie Morancy, Jean-Elsoy Casimir)*



# Découverte du Traitement de textes

***Séance 1 : Le Traitement de textes – Ecrire un texte***

***Séance 2 : Le Traitement de textes – Mettre en forme un texte***



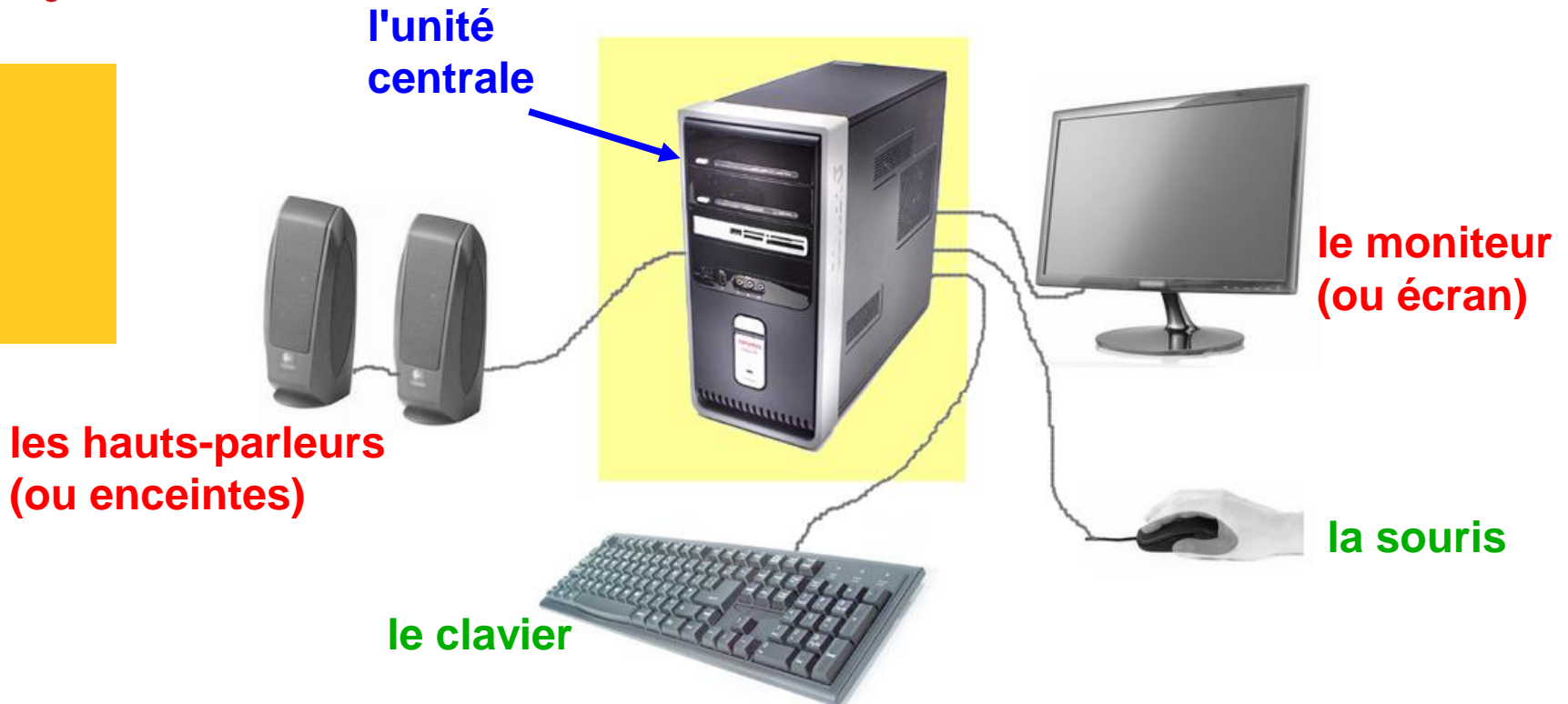
Pour la Transformation  
de l'Enseignement en Haïti

Aujourd'hui, c'est votre première séance **TICE**.

Vous allez découvrir :

- **Les différentes parties de l'ordinateur**
- **Un peu de vocabulaire informatique** (l'informatique est la science des ordinateurs)
- **Le traitement de textes**

## Les différentes parties d'un ordinateur



**L'unité centrale** est le cœur de l'ordinateur. Les autres éléments sont branchés à l'unité centrale. Ce sont des **périphériques**.


En vert, les périphériques d'entrée : l'homme envoie des informations à l'ordinateur.

En rouge, les périphériques de sortie : l'ordinateur envoie des informations à l'homme.

# Le vocabulaire informatique

**Le bureau** est ce qui apparaît à l'écran quand on allume l'ordinateur.

**Une icône** est un petit dessin qui peut représenter un **fichier**, un **dossier** ou un **logiciel**. Il y a plusieurs icônes sur le bureau de l'ordinateur.

Par exemple cette icône  représente un **dossier**. Pour voir ce qu'il y a à l'intérieur de ce dossier, il faut double-cliquer sur l'icône.


Cette icône  représente un **fichier** de texte. Pour voir ce texte, il faut double-cliquer sur l'icône.

Cette icône  représente le **logiciel** Internet Explorer. Pour démarrer Internet Explorer, il faut double-cliquer sur l'icône.



# Le vocabulaire informatique

**Un fichier** est un document qui peut être un texte, une photo, un son, une vidéo...



**Un dossier** est comme un tiroir dans lequel on peut ranger différents fichiers.



**Un logiciel** est un outil qui sert à créer des fichiers. Le logiciel qui permet de créer du texte s'appelle un **traitement de texte**.

Le logiciel qui permet d'aller sur internet s'appelle un **navigateur**.



Et maintenant, le traitement de textes ...

Aujourd'hui, vous allez taper ce texte.

La dame aux pois

Au morne Sapotis, **Ti Madame**, vielle sorcière, n'a rien à se mettre sous la dent. **Ti Marchande**, barrée par la pluie, par l'orage, par lavalas, frappe, kokoko, à la porte de **Ti Madame** :

- L'hospitalité, tanpri souple.
- Entrez, dit **Ti Madame**, mais rien à manger, de l'eau, c'est tout.

*Mimi Barthelemy*



## Examinons le texte

Le Conseiller va vous distribuer le texte.

### La dame aux pois

Au morne Sapotis, **Ti Madame**, vielle sorcière, n'a rien à se mettre sous la dent. **Ti Marchande**, barrée par la pluie, par l'orage, par lavalas, frappe, kokoko, à la porte de **Ti Madame** :

- L'hospitalité, tanpri souple.
- Entrez, dit **Ti Madame**, mais rien à manger, de l'eau, c'est tout.

*Mimi Barthelemy*





## Regardez bien le texte.

Le traitement de texte permet d'arranger le  
texte ...

Le titre est centré et souligné.

La dame aux pois

Les noms des personnages  
sont en gras

Au morne Sapotis, **Ti Madame**, vieille sorcière, n'a rien à se mettre sous la dent. **Ti Marchande**, barrée par la pluie, par l'orage, par lavalas, frappe, kokoko, à la porte de **Ti Madame** :

On va à la ligne  
quand une autre  
personne parle.

- L'hospitalité, tanpri souple.
- Entrez, dit **Ti Madame**, mais rien à manger, de l'eau, c'est tout.

*Mimi Barthelemy*

Le nom de l'auteur est en italique et aligné à droite.



Pour la Transformation  
de l'Enseignement en Haïti

## Vocabulaire : la mise en forme du texte

Quand on arrange un texte, on dit qu'on le **met en forme**.

### Texte **SANS** mise en forme

La dame aux pois

Au morne Sapotis, Ti Madame, vielle sorcière, n'a rien à se mettre sous la dent. Ti Marchande, barrée par la pluie, par l'orage, par lavalas, frappe, kokoko, à la porte de Ti Madame : - L'hospitalité, tanpri souple. - Entrez, dit Ti Madame, mais rien à manger, de l'eau, c'est tout.

Mimi Barthelemy

### Texte **AVEC** mise en forme

La dame aux pois

Au morne Sapotis, **Ti Madame**, vielle sorcière, n'a rien à se mettre sous la dent. **Ti Marchande**, barrée par la pluie, par l'orage, par lavalas, frappe, kokoko, à la porte de **Ti Madame** :  
- L'hospitalité, tanpri souple.  
- Entrez, dit **Ti Madame**, mais rien à manger, de l'eau, c'est tout.

*Mimi Barthelemy*



## La première étape

Mais avant d'arranger le texte, il faut le taper du début à la fin. Voilà le résultat :

**Le titre n'est pas centré ni souligné.**

**Pas de mots soulignés ou en gras ou en italique.**

**On ne va pas à la ligne quans une autre personne parle.**

La dame aux pois

Au morne Sapotis, Ti Madame, vielle sorcière, n'a rien à se mettre sous la dent. Ti Marchande, barrée par la pluie, par l'orage, par lavalas, frappe, kokoko, à la porte de Ti Madame : - L'hospitalité, tanpri souple. - Entrez, dit Ti Madame, mais rien à manger, de l'eau, c'est tout.

Mimi Barthelemy

**Le nom de l'auteur n'est pas aligné à droite.**



Pour la Transformation  
de l'Enseignement en Haïti

## En résumé ...

Vous allez écrire le texte de Mimi Barthelemy en deux étapes :

1 – Taper le texte sans mise en forme (cette séance).

2 – Mettre en forme le texte (la prochaine séance ou si vous avez fini plus tôt aujourd'hui).

A la fin de chaque étape, vous enregistrerez votre travail.



Pour la Transformation  
de l'Enseignement en Haïti

## A vous maintenant ...

Vous allez maintenant former des équipes. Chaque équipe va aller sur son ordinateur et taper le texte de Mimi Barthelemy.





D'abord, il faut OUVRIR LE TRAITEMENT  
DE TEXTES **WORD**.

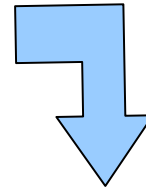
Il faut double-cliquer sur l'icône



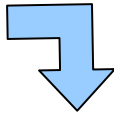


Pour la Transformation  
de l'Enseignement en Haïti

**Voici le texte à taper ...**



**Vous pouvez vous  
servir de l'aide**



**Cliquer sur le texte pour avoir  
de l'aide :**

La dame aux pois

Au morne Sapotis, Ti Madame, vielle sorcière, n'a rien à se mettre sous la dent. Ti Marchande, barrée par la pluie, par l'orage, par lavalas, frappe, kokoko, à la porte de Ti Madame : - L'hospitalité, tanpri souple. - Entrez, dit Ti Madame, mais rien à manger, de l'eau, c'est tout.

Mimi Barthelemy

- [Pour écrire une majuscule](#)
- [Pour écrire une virgule](#)
- [Pour écrire un point](#)
- [Pour supprimer une lettre](#)
- [Pour aller à la ligne](#)
- [Quand j'ai fini de taper le texte](#)



Pour la Transformation  
de l'Enseignement en Haïti

## Pour écrire une majuscule

1 - Tenir appuyée la touche



2 – Appuyer sur la lettre

Cliquer sur le texte pour avoir de l'aide :

- [Pour écrire une virgule](#)
- [Pour écrire un point](#)
- [Pour supprimer une lettre](#)
- [Pour aller à la ligne](#)
- [Quand j'ai fini de taper le texte](#)





Pour la Transformation  
de l'Enseignement en Haïti

Le traitement de textes (1)

## Pour écrire une virgule

Respectez cette règle :

**Hier, il**

Pas d'espace  
avant la virgule

Un espace  
après la virgule

Cliquer sur le texte pour avoir de l'aide :

- [Pour écrire une majuscule](#)
- [Pour écrire un point](#)
- [Pour supprimer une lettre](#)
- [Pour aller à la ligne](#)
- [Quand j'ai fini de taper le texte](#)



Pour la Transformation  
de l'Enseignement en Haïti

## Pour supprimer une lettre

**1 – Le curseur doit être à droite de la lettre**

S'il n'y est pas, cliquez avec la souris.

**2 – Appuyer sur la touche**



Cliquer sur le texte pour avoir de l'aide :

- [Pour écrire une majuscule](#)
- [Pour écrire une virgule](#)
- [Pour écrire un point](#)
- [Pour aller à la ligne](#)
- [Quand j'ai fini de taper le texte](#)



Pour la Transformation  
de l'Enseignement en Haïti

Le traitement de textes (1)

## Pour aller à la ligne

Il faut appuyer sur la touche



Pour "sauter" une ligne, appuyez 2 fois  
sur cette touche.

Cliquer sur le texte pour avoir de l'aide :

- [Pour écrire une majuscule](#)
- [Pour écrire une virgule](#)
- [Pour écrire un point](#)
- [Pour supprimer une lettre](#)
- [Quand j'ai fini de taper le texte](#)



Pour la Transformation  
de l'Enseignement en Haïti

## Pour écrire un point

Respectez cette règle :

**sa phrase. Il avait**

Pas d'espace  
avant le point

Un espace  
après le point

Cliquer sur le texte pour avoir de l'aide :

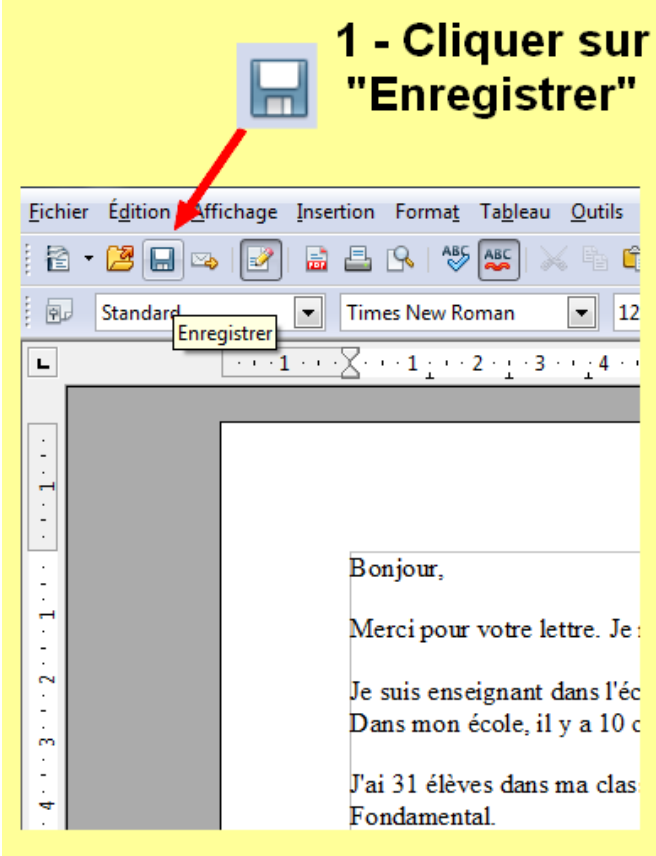
- [Pour écrire une majuscule](#)
- [Pour écrire une virgule](#)
- [Pour supprimer une lettre](#)
- [Pour aller à la ligne](#)
- [Quand j'ai fini de taper le texte](#)



Pour la Transformation  
de l'Enseignement en Haïti

## Enregistrer votre travail

**1 - Cliquer sur "Enregistrer"**



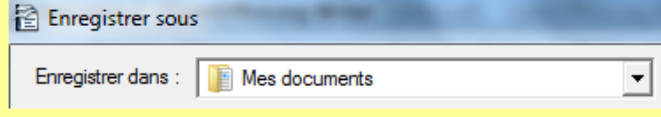
Fichier Édition Affichage Insertion Format Tableau Outils

Standard Times New Roman 12

Enregistrer

Bonjour,  
Merci pour votre lettre. Je  
Je suis enseignant dans l'éc  
Dans mon école, il y a 10 c  
J'ai 31 élèves dans ma clas  
Fondamental.

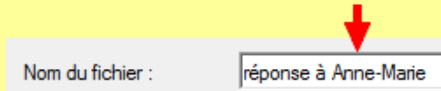
## 2 - Vous enregistrez dans "Mes documents"



Enregistrer sous

Enregistrer dans : Mes documents

## 3 - Vous donnez un nom à votre texte



Nom du fichier : réponse à Anne-Marie

## 4 - Vous cliquez sur "Enregistrer"

Enregistrer



## La première étape est terminée.

Pendant la prochaine séance, vous apprendrez à mettre en forme le texte.

### La dame aux pois

Au morne Sapotis, **Ti Madame**, vielle sorcière, n'a rien à se mettre sous la dent. **Ti Marchande**, barrée par la pluie, par l'orage, par lavalas, frappe, kokoko, à la porte de **Ti Madame** :

- L'hospitalité, tanpri souple.
- Entrez, dit **Ti Madame**, mais rien à manger, de l'eau, c'est tout.

*Mimi Barthelemy*